









Linea S scolastico (P.Partigiani)-Fontivegge-Ingegneria-Rimbocchi



















P.PARTIGIANI BUS T.  	06.55	07.35	07.45	08.28	08.58	09.28	09.58	10.28	10.58	11.28	11.58	12.28	13.05	13.28	14.05
V.DEL LAVORO	07.01	07.41	07.51	08.34	09.04	09.34	10.04	10.34	11.04	11.34	12.04	12.34	13.11	13.34	14.11
FONTIVEGGE   	07.05	07.45	07.55	08.38	09.08	09.38	10.08	10.38	11.08	11.38	12.08	12.38	13.15	13.38	14.15
V.CORTONESE	07.08	07.48	07.58	08.41	09.11	09.41	10.11	10.41	11.11	11.41	12.11	12.41	13.18	13.41	14.18
INGEGNERIA 	07.12	07.52	08.02	08.45	09.15	09.45	10.15	10.45	11.15	11.45	12.15	12.45	13.22	13.45	14.22
SANTA LUCIA	07.14	07.54	08.04	08.47	09.17	09.47	10.17	10.47	11.17	11.47	12.17	12.47	13.24	13.47	14.24
RIMBOCCHI	07.17	07.57	08.07	08.50	09.20	09.50	10.20	10.50	11.20	11.50	12.20	12.50	13.27	13.50	14.27

P.PARTIGIANI BUS T.

V.DEL LAVORO															
FONTIVEGGE   	15.15	15.55	16.35	17.15	17.55	18.35	19.15	20.05							
V.CORTONESE	15.17	15.57	16.37	17.17	17.57	18.37	19.17	20.07							
INGEGNERIA 	15.21	16.01	16.41	17.21	18.01	18.41	19.21	20.11							
SANTA LUCIA	15.23	16.03	16.43	17.23	18.03	18.43	19.23	20.13							
RIMBOCCHI	15.26	16.06	16.46	17.26	18.06	18.46	19.26	20.16							

T Possibile impiego di autobus con tornello

Linea S scolastico Rimbocchi-Ingegneria-Fontivegge-(P.Partigiani)

RIMBOCCHI	06.30	07.00	07.20	07.57	08.23	08.53	09.23	09.53	10.23	10.53	11.23	11.53	12.23	12.50	13.37
SANTA LUCIA	06.32	07.02	07.22	07.59	08.25	08.55	09.25	09.55	10.25	10.55	11.25	11.55	12.25	12.52	13.39
INGEGNERIA 	06.34	07.04	07.24	08.01	08.27	08.57	09.27	09.57	10.27	10.57	11.27	11.57	12.27	12.54	13.41
V.CORTONESE MM  	06.38	07.08	07.28	08.05	08.31	09.01	09.31	10.01	10.31	11.01	11.31	12.01	12.31	12.58	13.45
FONTIVEGGE   	06.44	07.14	07.34	08.11	08.37	09.07	09.37	10.07	10.37	11.07	11.37	12.07	12.37	13.04	13.51
P.BIRAGO	06.47	07.18	07.38	08.15	08.41	09.11	09.41	10.11	10.41	11.11	11.41	12.11	12.41	13.08	13.55
P.PARTIGIANI BUS T.   	06.52	07.23	07.43	08.20	08.46	09.16	09.46	10.16	10.46	11.16	11.46	12.16	12.46	13.13	14.00
RIMBOCCHI	13.58	14.50	15.35	16.15	16.55	17.35	18.15	18.55	19.35						
SANTA LUCIA	14.00	14.52	15.37	16.17	16.57	17.37	18.17	18.57	19.37						
INGEGNERIA 	14.02	14.54	15.39	16.19	16.59	17.39	18.19	18.59	19.39						
V.CORTONESE MM  	14.06	14.58	15.43	16.23	17.03	17.43	18.23	19.03	19.43						
FONTIVEGGE   	14.12	15.04	15.49	16.29	17.09	17.49	18.29	19.09	19.49						
P.BIRAGO															
P.PARTIGIANI BUS T.   															

T Possibile impiego di autobus con tornello